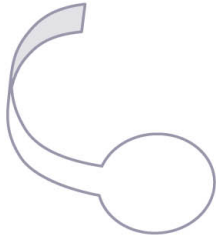
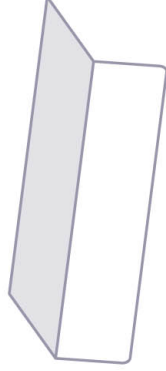


HOW TO USE
スウィングPOP




POPを曲げ、両面テープで壁に貼り付ける

HOW TO USE
棚帯POP



POPを折り、イラスト面を前に向けて商品棚に差し込む



両面テープを
貼ってください



両面テープを
貼ってください